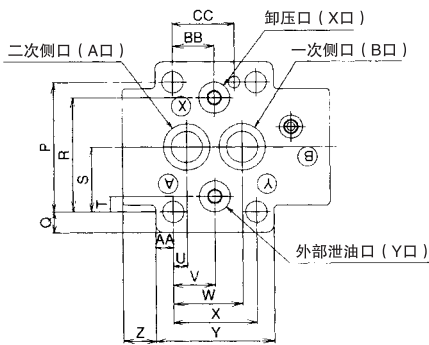
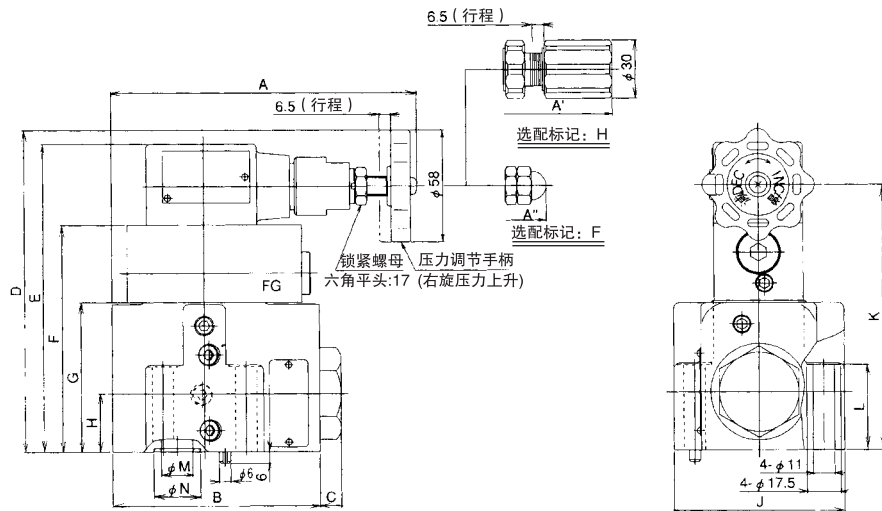


外形尺寸图

C2GL-G ※※

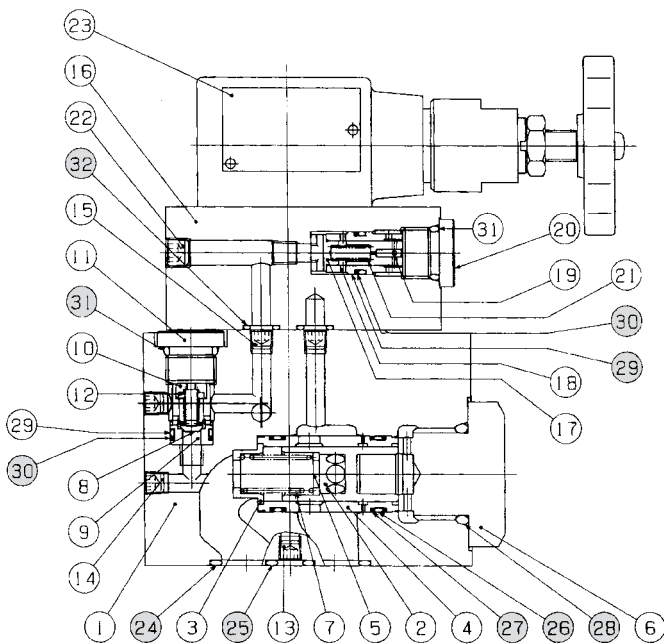


| 基本型号 | 尺寸 | | | | | | | | | | | | | | |
|----------|-------|-------|-------|-----|----|-----|-----|-----|----|----|-----|-----|----|----|----|
| | A | A' | A'' | B | C | D | E | F | G | H | J | K | L | M | N |
| C2GL-G03 | 157.8 | 182 | 147.5 | 107 | 11 | 166 | 159 | 117 | 77 | 30 | 88 | 137 | 44 | 16 | 24 |
| C2GL-G06 | 167.3 | 191.5 | 157 | 127 | 14 | 184 | 177 | 135 | 95 | 40 | 102 | 155 | 59 | 24 | 34 |

| 基本型号 | 尺寸 | | | | | | | | | | | | | |
|----------|------|-------|------|------|-----|------|------|------|------|----|----|-------|------|------|
| | P | Q | R | S | T | U | V | W | X | Y | Z | AA | BB | CC |
| C2GL-G03 | 66.7 | 10.65 | 58.7 | 33.3 | 7.9 | 7.1 | 21.4 | 35.7 | 42.9 | 61 | 17 | 9.05 | 21.4 | 31.8 |
| C2GL-G06 | 79.4 | 11.3 | 73 | 39.7 | 6.4 | 11.1 | 39.7 | 49.2 | 60.3 | 82 | 16 | 10.85 | 20.8 | 44.5 |

剖面结构图

C2GL-G ※※



密封件一览表

| 件号 | 名称 | 数量 | 部品规格 | |
|----|-----|----|----------------------|----------------------|
| | | | C2GL-G03 | C2GL-G06 |
| 24 | O形圈 | 2 | JIS B 2401 1B P20 | JIS B 2401 1B P28 |
| 25 | O形圈 | 2 | JIS B 2401 1B P12 | JIS B 2401 1B P12 |
| 26 | O形圈 | 2 | AS568-020 (NBR,Hs90) | AS568-122 (NBR,Hs90) |
| 27 | 挡圈 | 4 | 错位切口 AS568-020 | 错位切口 AS568-122 |
| 28 | O形圈 | 1 | AS568-215 (NBR,Hs90) | AS568-222 (NBR,Hs90) |
| 29 | O形圈 | 2 | AS568-013 (NBR,Hs90) | AS568-013 (NBR,Hs90) |
| 30 | 挡圈 | 2 | 错位切口 AS568-013 | 错位切口 AS568-013 |
| 31 | O形圈 | 2 | JIS B 2401 1B P14 | JIS B 2401 1B P14 |
| 32 | O形圈 | 4 | JIS B 2401 1B P9 | JIS B 2401 1B P9 |